

 <p><b>ASSODOLAB</b></p>	<p><b>Associazione Nazionale Docenti di Laboratorio</b>          Associazione Professionale Disciplinare          Ente accreditato e qualificato riconosciuto dal Ministero dell'Istruzione per la Formazione del personale della Scuola – D.M. 177/2000 e Direttiva Ministeriale n. 90 del 01/12/2003 –  <b>Sede Nazionale: Via Cavour, 76</b>  <b>76015 TRINITAPOLI BT – Italy</b>  <b>Telefono Mobile: 339.2661022</b>          Codice Fiscale e Partita IVA: 03039870716          Banca: MONTE PASCHI DI SIENA – Filiale di Trinitapoli – BT          Codice IBAN: IT31 X010 3078 6800 0000 1097 605</p>
<p align="center"><b>www.assodolab.it</b>  <b>agostino.delbuono@assodolab.it - segreteria@assodolab.it</b></p>	

VADEMECUM PER I CORSISTI CHE PARTECIPANO  
 ALL'EVENTO FORMATIVO IN MODALITA' WEBINAR  
**Come postare gli interventi nel FORUM PENTA WEBINAR® ASSODOLAB**

Versione # 1 – Pagina realizzata il 02/10/2015 – Allegato al Progetto formativo:  
 PENTA WEBINAR® ASSODOLAB sulla Formazione e aggiornamento degli insegnanti e professionisti - Prot. 224/2015



L'ASSODOLAB, Associazione Nazionale Docenti di Laboratorio, Ente accreditato e qualificato riconosciuto dal Ministero dell'Istruzione per la Formazione del personale della Scuola secondo quanto recita il D.M. 177/2000 e Direttiva Ministeriale n. 90 del 01/12/2003 ha organizzato nell'Anno Scolastico 2015/2016 cinque eventi formativi a distanza in modalità Webinar.

**Adempimenti degli iscritti al corso di formazione e aggiornamento in modalità Webinar – Settore Psicopedagogico.**

Il punto 7 del Progetto formativo attraverso i Webinar, è così formulato:



### **5. Gli adempimenti del corsista iscritto al Webinar.**

Per ottenere l'Attestato di partecipazione al Webinar, il corsista dovrà:

- seguire il corso di formazione e aggiornamento: dalla Scuola (se partecipa alla formazione di gruppo) o dalla propria abitazione (se partecipa singolarmente ed in forma privata);
- postare due interventi nel FORUM Webinar dell'ASSODOLAB;
- intervenire, se ritiene opportuno, attraverso la CHAT del WEBINAR il giorno dell'attività formativa.

In questo documento indichiamo come inserire i due interventi nel FORUM Webinar da parte del corsista che partecipa all'evento formativo.

### **Come inserire i due post nel FORUM Penta WEBINAR® – Settore Psicopedagogico.**

Ogni corsista dovrà immettere obbligatoriamente 2 interventi prima o dopo il corso scelto relativo alla propria formazione on-line.

Si consiglia di scrivere un commento minimo di 8-10 righe per intervento. E' bene scriverlo con un programma di videoscrittura e poi, inserirlo con COPIA ed INCOLLA nello spazio indicato.

Se vi sono difficoltà, è bene chiedere aiuto al «Tutor del corso» nominato dal Dirigente Scolastico (se la formazione è a livello di Scuola) oppure, se preferite, al nostra segretaria

[segreteria@assodolab.it](mailto:segreteria@assodolab.it)

Descriviamo in queste pagine l'iter completo per inserire i due post.

Dalla HOME PAGE del sito [www.assodolab.it](http://www.assodolab.it) occorre premere il pulsante:

### **...: Forum Penta WEBINAR® – Settore Psicopedagogico.**



L'articolo inserito dal direttore del corso è quello riferito ai cinque titoli dei Webinar. Prima di procedere all'inserimento del commento, si consiglia di leggere il Regolamento.





# Assodolab

Associazione Professionale Disciplinare

Associazione Nazionale Docenti di Laboratorio  
Via Cavour, 76 - 71049 TRINITAPOLI FG - Italy

Assodolab

Ente accreditato e qualificato, riconosciuto dal Ministero dell'Istruzione, per la formazione del personale della Scuola - D.M. 177/2000 e Direttiva n. 90 del 1/12/2003.

Ente accreditato e qualificato che offre formazione - D.M. 177/2000 e Direttiva n. 90 del 01/12/2003.

HOME

REGISTRAZIONE

REGOLAMENTO

## F orum di discussione

DATA: lunedì 5 ottobre 2015

### Penta Webinar - Settore Psicopedagogico.

L'aggiornamento e la formazione dei «Penta Webinar – Settore Psicopedagogico» organizzati dall'Assodolab in questo anno scolastico, abbracciano i seguenti temi: WEBINAR 01 – Analisi della situazione emozionale di un alunno con difficoltà/disturbi di apprendimento; WEBINAR 02 – Lo Storytelling: aspetti teorici e proposte metodologico-didattiche; WEBINAR 03 – L'argento vivo addosso: indicazioni operative per individuare già dalla scuola dell'infanzia un alunno con problemi di comportamento e di gestione della propria persona. Proposte metodologico-didattiche di intervento; WEBINAR 04 – Programmare e valutare per competenze; WEBINAR 05 – Alunni iperattivi e con DOP: come intervenire. Il Progetto completo dei «Penta Webinar – Settore Psicopedagogico» lo si può prelevare dal sito [www.assodolab.it](http://www.assodolab.it) oppure dal sito [www.pentawebinar.it](http://www.pentawebinar.it) Dopo aver frequentato il corso di formazione e aggiornamento in modalità Webinar, per ottenere l'Attestato finale, il corsista dovrà postare due interventi sul Webinar corrispondente a quello di frequenza ed inviare a [webinar@assodolab.it](mailto:webinar@assodolab.it) sia i due POST allegati ad un file di word, sia la copia di un documento di riconoscimento in formato .jpeg, .pdf.

DATA: 05/10/2015 - Autore Prof. Agostino Del Buono - Post 0

Successivamente, si dovrà procedere alla **Registrazione del FORUM**. Inserire le voci richieste e soprattutto occorre prestare attenzione al “Nome che verrà visualizzato nel post”. Poiché al FORUM possono partecipare tutti, quindi, anche coloro che si trovano casualmente sul nostro sito, per distinguerci da loro, utilizziamo come “Nome che verrà visualizzato nel post” **il nostro nome reale**, seguito dalle ultime **5 cifre del nostro Codice Fiscale**. Così facendo, siamo anonimi nei confronti di coloro che vanno a caccia di dati sensibili e, nel contempo, la segreteria dell'Assodolab riuscirà a capire di chi è il post inserito nello spazio web in questione.





**Assodolab** Associazione Professionale Disciplinare

Associazione Nazionale Docenti di Laboratorio  
Via Cavour, 76 - 71049 TRINITAPOLI FG - Italy  
Ente accreditato e qualificato, riconosciuto dal Ministero dell'Istruzione, per la formazione del personale della Scuola - D.M. 177/2000 e Direttiva n. 90 del 1/12/2003.

Ente accreditato e qualificato che offre formazione - D.M. 177/2000 e Direttiva n. 90 del 01/12/2003.

HOME    REGISTRAZIONE    **REGOLAMENTO**



DATA: lunedì 5 ottobre 2015

## Registrazione

User (da utilizzare per l'accesso)	<input type="text" value="stella"/>
Password (da utilizzare per l'accesso)	<input type="password" value="....."/>
Nome (che verrà visualizzato nei post)	<input type="text" value="Agostino_1074U"/>
Mail (necessaria per il completamento della registrazione)	<input type="text" value="agostino.delbuono@assodolab.it"/>

Prima di registrarsi e postare gli interventi nel FORUM ASSODOLAB, gli utenti devono leggere ed accettare la [informativa sul trattamento dei dati personali](#) altrimenti si consiglia di non inserire nessun dato personale. Per accettare, occorre che ci sia la spunta nel quadratino, così come evidenziato.

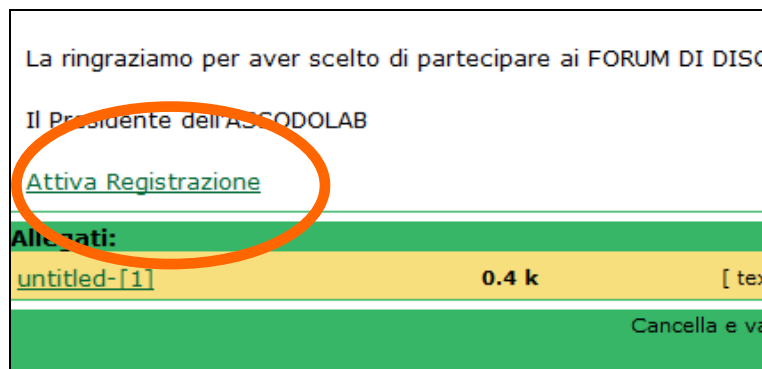
(\*) Tutti i campi sono obbligatori..

NB: L'invio dei dati comporta altresì l'accettazione del [Regolamento](#).

ASSODOLAB - Associazione Nazionale Docenti di Laboratorio  
Via Cavour, 76 - 76015 TRINITAPOLI BT - Italy  
[ASSODOLAB.IT](http://ASSODOLAB.IT)

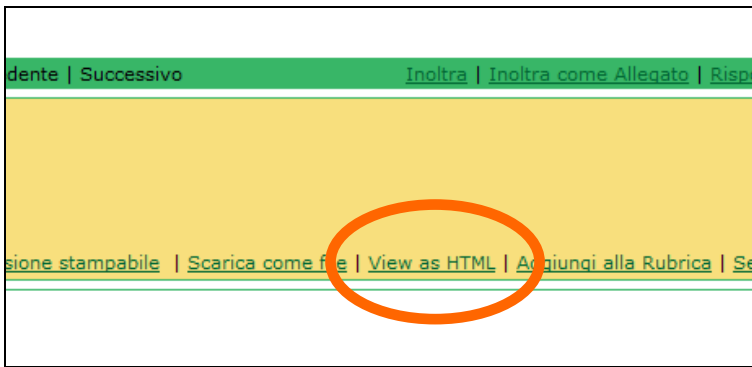
Per completare la Registrazione, occorre inserire la propria Mail, accettare il regolamento e premere il pulsante **INVIA**. Tutti i campi del data base saranno conservati scrupolosamente da parte dell'Assodolab e non verranno divulgati a nessuno.

Nella maggior parte delle caselle di posta elettronica troveremo il pulsante "**Attiva Registrazione**" che andrà premuto. Se al posto del link in questione troviamo un altro link in formato testo, esso sarà incompleto e non vi consentirà di attivare il FORUM.



Se si utilizza il server di posta del **MIUR**, ad esempio, quello del tipo [nome.cognome@istruzione.it](mailto:nome.cognome@istruzione.it) una volta aperto la e-mail ricevuta dall'Assodolab, occorre attivare tra le **OPZIONI** di posta la voce **VIEW AS HTML** (diversamente, la voce VIEW AS PLAIN TEXT visualizza il link per il completamento della registrazione al Forum ASSODOLAB troncato e **non vi consentirà di accedere al FORUM**).






Alcune volte può capitare che il corsista non riceva l'e-mail con il link da attivare. In tal caso, occorre verificare se tra la posta indesiderata, cosiddetta cartella "SPAM" vi è l'e-mail di attivazione inviata dall'Assodolab. In questo caso, occorre sempre attivare il link e procedere al passo successivo.

Una volta entrato nel FORUM, postate il Vostro commento e sarete subito on-line, all'ultima pagina del FORUM. Attenzione perché il sistema, al termine dell'invio del POST, vi porterà sulla prima pagina del FORUM ma il Vostro intervento si troverà in coda agli altri perché è indicizzato sulla data.

E' bene che il commento venga scritto prima con Word o programmi similari, senza errori, utilizzando caratteri miniscopi e maiuscoli, in modo impeccabili, poiché i post vengono scaricati ed inseriti nella relazione finale che stilerò a fine corso e saranno a disposizione degli Ispettori Ministeriali.

La presente lettera verrà aggiornata se vi sono delle news che riguardano l'argomento.

Cordialità e buon lavoro.



ASSODOLAB  
Il Direttore dei corsi di  
Formazione e aggiornamento on-line  
e Webinar  
**Prof. Agostino Del Buono**  
*Prof. Agostino Del Buono*  
*Esperto in Tecnologie dell'Informazione e della*  
*Comunicazione e Linguaggi non verbali e multimediali*

